



Dokumentationshilfe für Verletzungsbilder

Empfehlung zur Dokumentation von Verletzungen

Dokumentation von Verletzungen in der „Dokumentationshilfe für Verletzungsbilder“

- Datum und Uhrzeit des Feststellens von Verletzung/en
- Dokumentation der Personen, die die Verletzung/en gesehen haben
- Skizzierung der Lage der Verletzung/en am Körper (KEINE Fotos!)

Beschreibung der Verletzungen in der „Dokumentationshilfe für Verletzungsbilder“

- Anzahl und Größe in cm und Farbe der Verletzungen
- Beschreibung der Form der Verletzungen z. B. kreisförmig, strichförmig, flächenhaft, parallel verlaufend, gruppenförmig angeordnet
- Beschreiben Sie soweit durch Sie einschätzbar die Art der Verletzung/en z. B. Unterblutung, Abschürfung, Verfärbung, Schwellung, Eindellung, glattrandige oder fetzige Durchtrennung, Verdacht auf Hitze- oder Kälteeinwirkung
- Die Dokumentation der Verletzung(en) ist immer Bestandteil der Verlaufsdokumentation und kann nicht allein als Verdachtsanzeige beim ASD eingereicht werden.

Dokumentation von Gesprächen mit dem Kind/Jugendlichen und/oder dem/den Sorgeberechtigten

Bitte beachten Sie bei der Ansprache von Verletzungen:

- Unstimmigkeiten zwischen Verletzungsbild und Erklärungen der Sorgeberechtigten
- Unstimmigkeiten zwischen Erzählungen Kind/Jugendlicher und Sorgeberechtigten zum Verletzungshergang
- Die Reaktion des Kindes, Jugendlichen, der Sorgeberechtigten (ausweichend, sehr lange nachdenkend)

Einschätzung von Hämatomen („blaue Flecken“)

In Anlehnung an die AWMF Arbeitsgemeinschaft der Wissenschaftlichen Medizinischen Fachgesellschaften Leitlinie Kinderschutz vom 7.02.2019 sollen bei Säuglingen, Klein-/Kindern und Jugendlichen mit Hämatomen zunächst deren Anzahl, Lokalisation und Erscheinungsform in Bezug zu Alter, Entwicklungsstand und Mobilität eingeschätzt werden.

Zu den misshandlungsverdächtigen Hämatomen gehören:

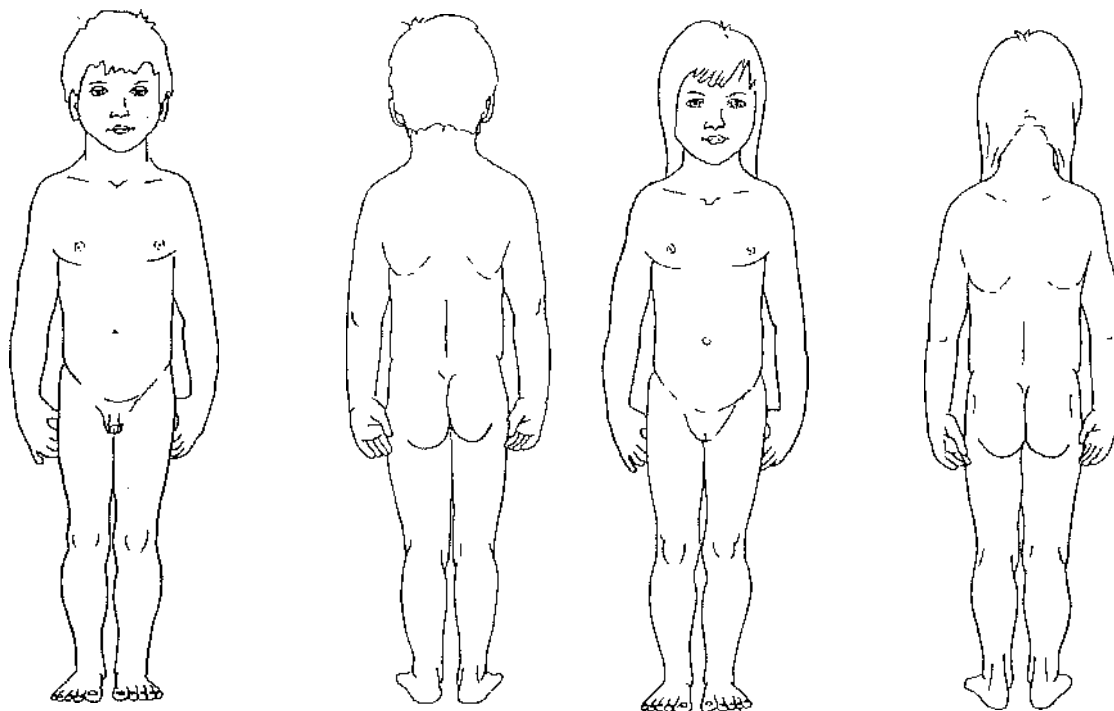
- Hämatome hinter den Ohren, des Halses, der Hände, der Waden und der Genitalien in allen Altersgruppen,
- Hämatome im Bereich des vorderen Brustkorbes (Thorax), Bauchraumes (des Abdomens) und des Gesäßes bei mobilen Säuglingen und Kleinkindern und
- jedes Hämatom bei einem noch nicht mobilen (prämobilen) Säugling.



festgestellt am:

festgestellt von:

Skizzierung der Lage der Verletzungen am Körper



Beschreibung der Verletzung(en)

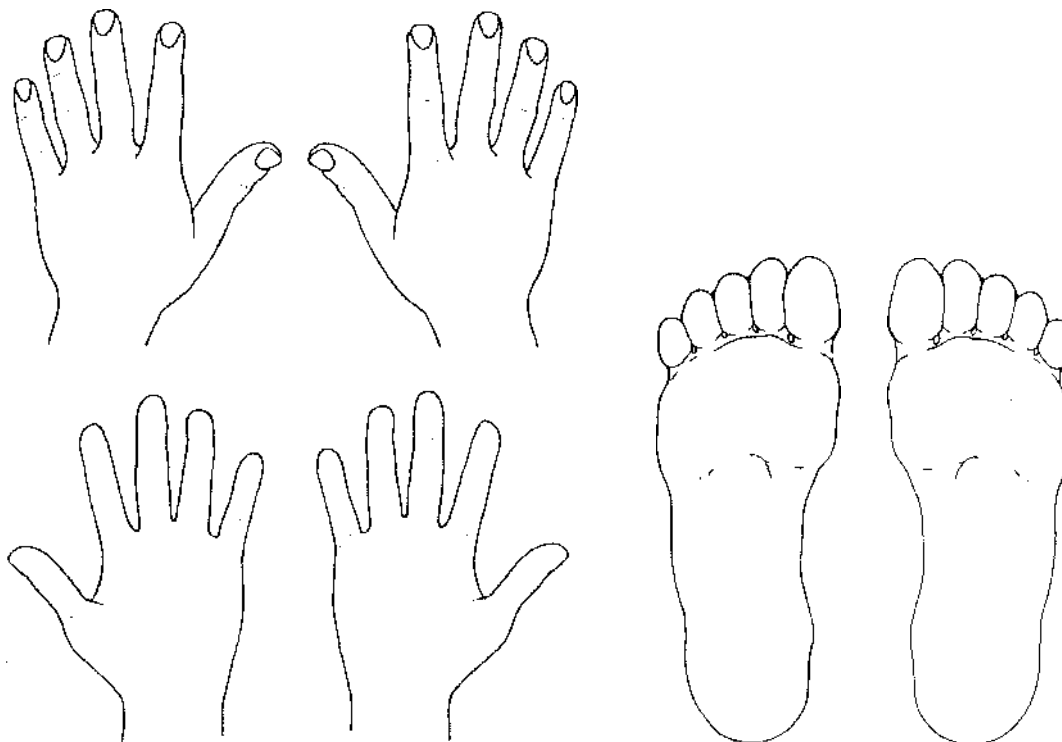


Dokumentationshilfe für Verletzungsbilder

festgestellt am:

festgestellt von:

Skizzierung der Lage der Verletzungen an Händen/Füßen



Beschreibung der Verletzung(en)

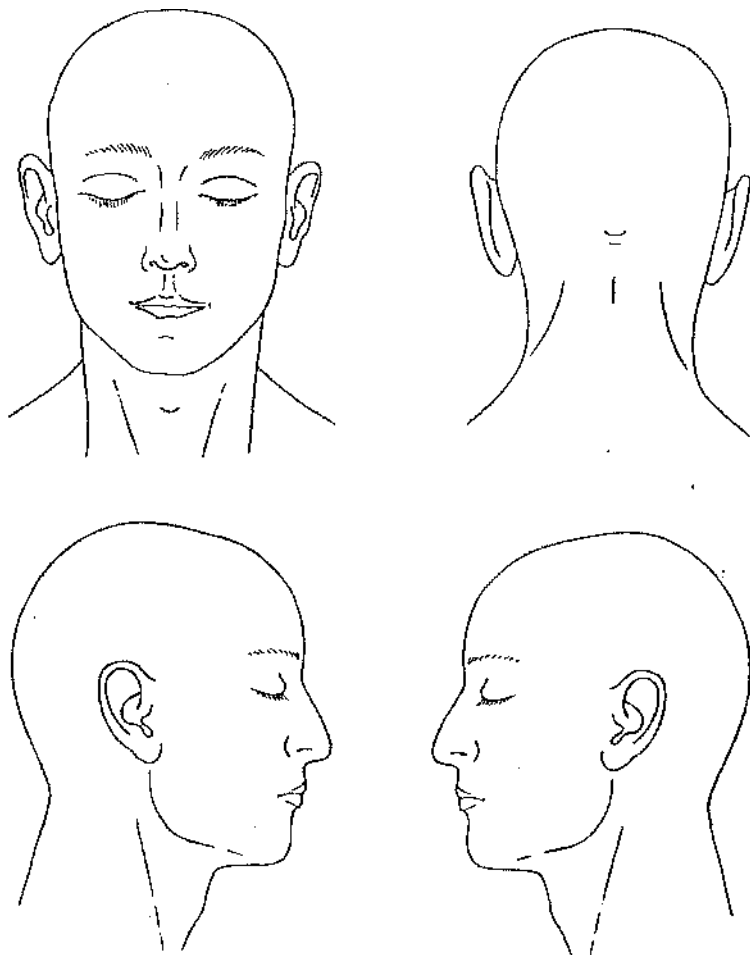


Dokumentationshilfe für Verletzungsbilder

festgestellt am:

festgestellt von:

Skizzierung der Lage der Verletzungen am Hals/Kopf



Beschreibung der Verletzungen